



СВОИМИ
РУКАМИ



2016



« БЕСКОНЕЧН

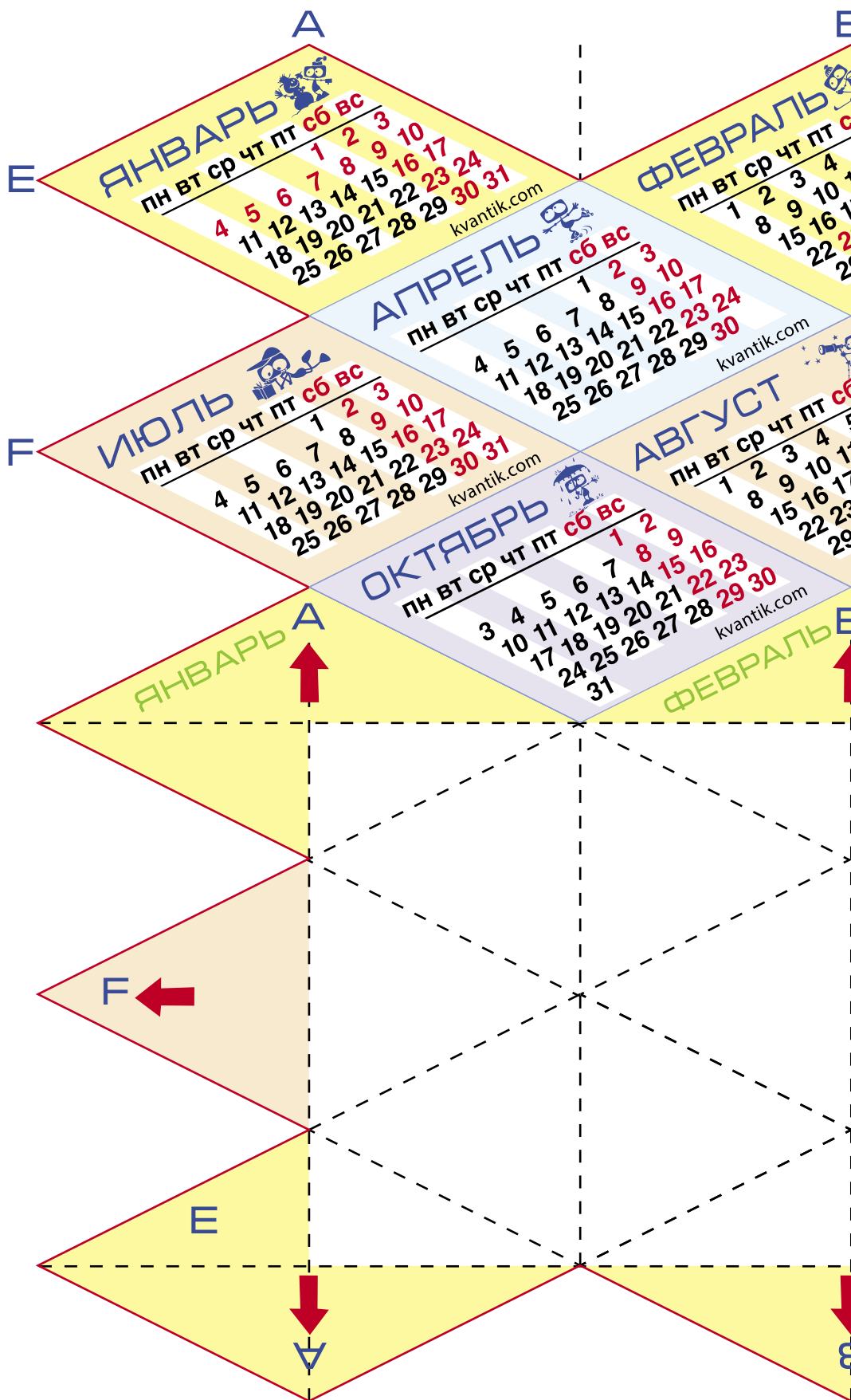
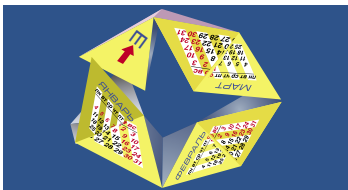
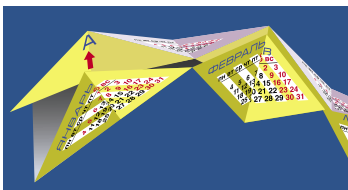

Вырежьте схему (или распечатайте её с нашего сайта kvantik.com) и сложите по инструкции замкнутую цепочку из шести треугольных пирамидок (тетраэдров).

Самое удивительное, что тетраэдры в цепочке могут вращаться хоть до бесконечности, и бумага при этом не растягивается.

Можно увеличивать количество тетраэдров в цепочке или придавать цепочке причудливую форму, например, несимметричную или заузленную. Примеры схем смотрите на нашем сайте kvantik.com.

ИНСТРУКЦИЯ

1. Вырежьте фигуру по красной линии отреза.
2. Согните пополам и склейте обратной стороной.
3. Промните по всем пунктирным линиям.
4. Согните по вертикальным линиям календарём внутрь.
5. Согните по диагональным линиям календарём наружу.
6. Сверните фигуру в подобие трубки, как на рисунке, склеив пары треугольников А, В, С и D.
7. Замкните фигуру в кольцо, приклеив клапаны Е и F.



ЫЙ » КАЛЕНДАРЬ

2016 ГОД

КВАНТИК

МАЙ

пн	вт	ср	чт	пт	сб	вс
3	4	5	6	7	8	9
10	11	12	13	14	15	16
17	18	19	20	21	22	23
24	25	26	27	28	29	30
31						

КВАНТИК

МАРТ

пн	вт	ср	чт	пт	сб	вс
1	2	3	4	5	6	7
8	9	10	11	12	13	14
15	16	17	18	19	20	21
22	23	24	25	26	27	28
29	30	31				

КВАНТИК

ИЮНЬ

пн	вт	ср	чт	пт	сб	вс
6	7	8	9	10	11	12
13	14	15	16	17	18	19
20	21	22	23	24	25	26
27	28	29	30			

КВАНТИК

СЕНТЯБРЬ

пн	вт	ср	чт	пт	сб	вс
5	6	7	8	9	10	11
12	13	14	15	16	17	18
19	20	21	22	23	24	25
26	27	28	29	30		

КВАНТИК

НОЯБРЬ

пн	вт	ср	чт	пт	сб	вс
1	2	3	4	5	6	7
8	9	10	11	12	13	14
15	16	17	18	19	20	21
22	23	24	25	26	27	28
29	30					

КВАНТИК

ДЕКАБРЬ

пн	вт	ср	чт	пт	сб	вс
5	6	7	8	9	10	11
12	13	14	15	16	17	18
19	20	21	22	23	24	25
26	27	28	29	30	31	

КВАНТИК

МАРТ

ИАНВАРЬ

ИЮЛЬ

С

В

Д

С

В

Д

С

В

Д

